

# Le webinaire débutera sous peu.

## Comment générer des revenus supplémentaires

### Prochain webinaire

**Date :** 10 novembre, de 16 h 15 à 17 h

**Titre :** [Comment utiliser les options dans un compte REER ou un compte CELI?](#)

Pour être avisé des prochains webinaires, [cliquez ici](#).

Entretemps, vous pouvez consulter le blogue de la Bourse sur les options

**LES OPTIONS CA COMPTE .ca**

*Le blogue de la Bourse de Montréal pour apprendre à mieux tirer profit des options. Bonne lecture et n'hésitez pas à nous commenter.*

<http://lesoptionscacompte.ca/>



**Bourse de  
Montréal**



# Comment générer des revenus supplémentaires?

**Présenté par :** M. Martin Noël, MBA

Président

**Corporation financière Monétis**

Le savoir financier appliqué

[mnoel@financieremonetis.com](mailto:mnoel@financieremonetis.com)



# Avis de non-responsabilité – Bourse de Montréal

Les prévisions et opinions émises dans cette présentation reflètent celles des présentateurs/auteurs seulement et ne reflètent en aucun cas celles de Bourse de Montréal Inc. (la Bourse) ou de l'une de ses sociétés affiliées. La présentation n'est pas endossée par la Bourse ou ses sociétés affiliées. Les informations contenues dans cette présentation, incluant les données financières et économiques, les cotes boursières ainsi que toutes analyses et interprétations de celles-ci, sont fournies à titre informatif seulement et ne doivent en aucun cas être interprétées dans toute juridiction comme étant un conseil ou une recommandation relativement à l'achat ou la vente d'instruments dérivés ou de titres sous-jacents ou comme étant un avis de nature juridique, comptable, financier ou fiscal. La Bourse et ses sociétés affiliées n'endossent ni ne recommandent les valeurs mobilières discutées dans cette présentation. La Bourse et ses sociétés affiliées recommandent que vous consultiez vos propres experts en fonction de vos besoins. Bien que ce document ait été conçu avec soin, la Bourse et/ou ses sociétés affiliées se dégagent de toute responsabilité quant à toutes erreurs ou omissions ou quant à votre utilisation de, ou confiance dans, l'information. La Bourse se réserve le droit de modifier ou réviser, à tout moment et sans avis préalable, le contenu de cette présentation. La Bourse, ses sociétés affiliées, administrateurs, dirigeants, employés et mandataires ne seront aucunement responsables des dommages, pertes ou frais encourus à la suite de l'utilisation de l'information apparaissant dans cette présentation.

“S&P ®” et “Standard & Poor’s ®” sont des marques de commerce enregistrées de McGraw-Hill Companies, Inc. et “TSX” est une marque commerciale déposée de TSX Inc. Les produits mentionnés dans cette présentation ne sont pas commandités, endossés, vendus ou promus par S&P ou TSX; et, S&P et TSX ne donnent aucune déclaration, garantie ou condition quant aux recommandations d'investir dans ces produits.



# Table des matières

- Retour sur les notions de base
- Les facteurs qui influencent le prix de l'option
- Les stratégies de revenu
  - La vente d'options d'achat couvertes
    - Une analyse du titre XIU
  - La vente d'options de vente garanties
    - Une analyse du titre XIU
  - Annexe
    - Peut-on faire mieux en choisissant un prix de levée différent?



# Retour sur les notions de base

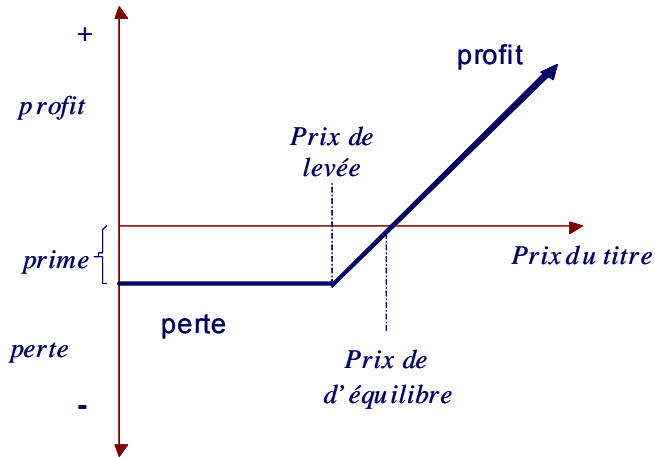
	<b>Option d'achat</b>	<b>Option de vente</b>
<b>Détenteur</b>	<b>Droit d'acheter</b>	<b>Droit de vendre</b>
<b>Signataire</b>	<b>Obligation de vendre</b>	<b>Obligation d'acheter</b>

	<b>Rendement potentiel</b>	<b>Risque potentiel</b>
<b>Détenteur</b>	<b>Très élevé</b>	<b>Limité à la prime payée</b>
<b>Signataire</b>	<b>Limité à la prime reçue</b>	<b>Très élevé</b>

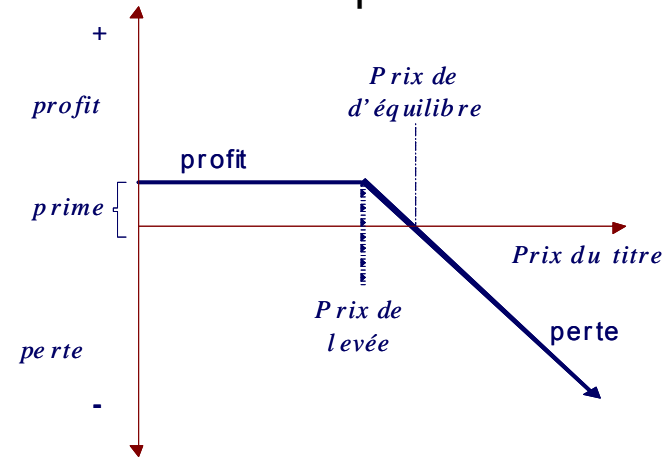


# Retour sur les notions de base

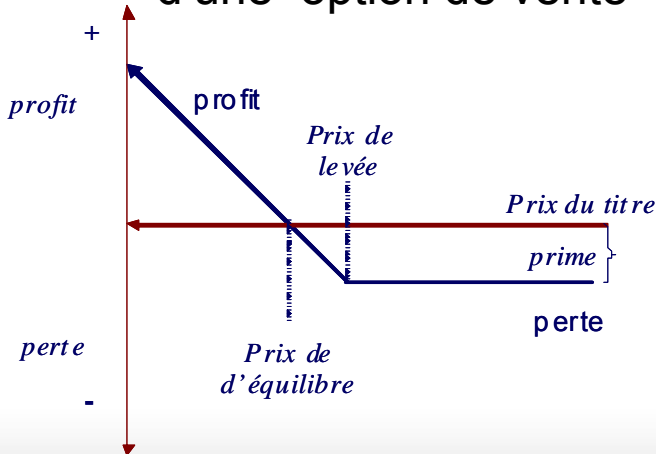
## Le profil pour le détenteur d'une option d'achat



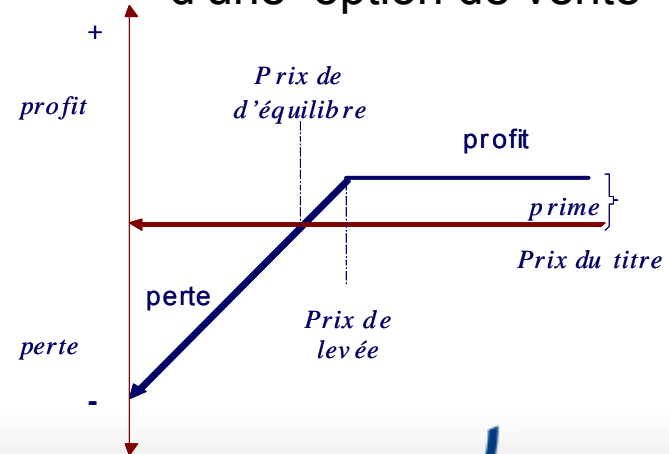
## Le profil pour le signataire d'une option d'achat



## Le profil pour le détenteur d'une option de vente



## Le profil pour le signataire d'une option de vente

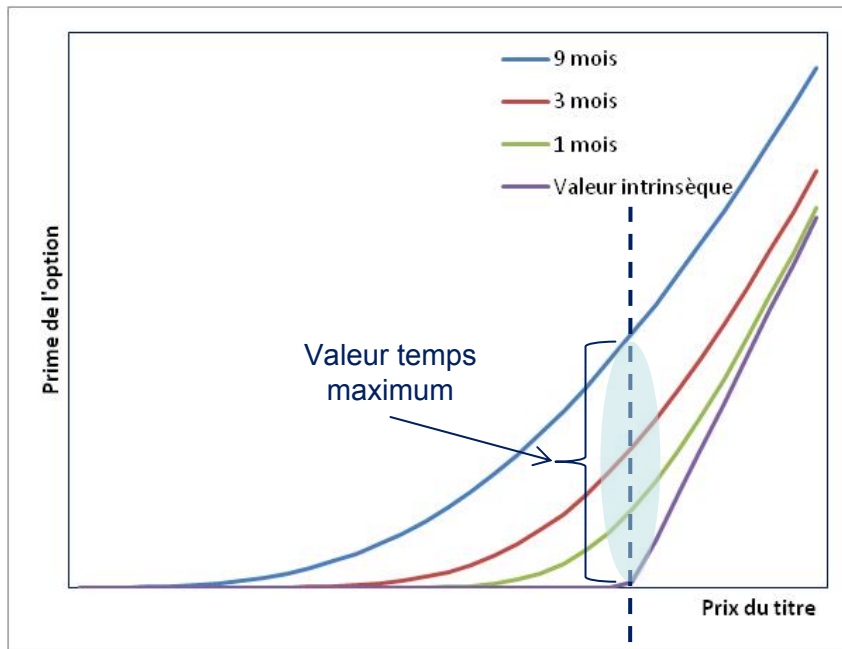


# Facteurs qui influencent le prix d'une option

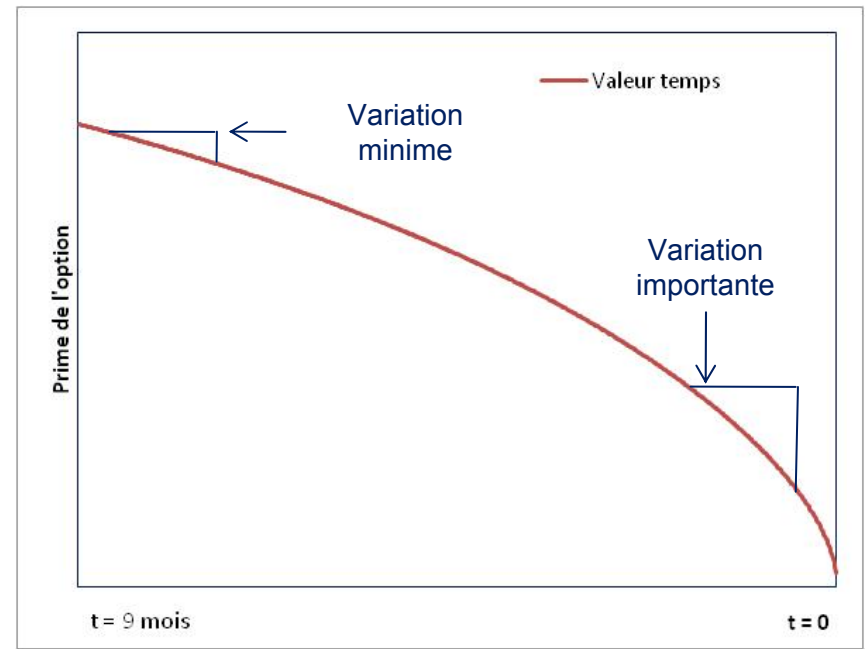
- Prime = valeur intrinsèque + valeur-temps
- Valeur intrinsèque : le montant en jeu de l'option.
- Valeur-temps :
  - le temps avant l'échéance
  - la volatilité du prix de l'action
  - les taux d'intérêt sans risque
  - le dividende
- Une option est un élément d'actif périssable; sa valeur décroît avec le temps.
- Quelle est la valeur d'une option à l'échéance?



# L'érosion de la valeur temps



Prix de levée



# Vendre des options: Stratégies de revenus



# La vente d'options d'achat couvertes



# Vendre des options d'achat pour vendre les actions

Vente d'options d'achat couvertes :

- Détenir l'action
  - Vendre des calls
- 
- *Alternative à un ordre de vente à prix limite.*
  - *Générer du revenu additionnel.*
  - *Profiter d'une hausse du prix du sous-jacent dans une certaine limite.*
  - *Équivaut à se faire payer pour vendre ses actions*



# Vente d'options d'achat couvertes

<u>Aujourd'hui</u> ABC = 39 \$	Détenir 1 000 ABC Vendre 10 calls ABC avr. 42 @ 3,00 \$ <u>Revenu</u> : $10 \times 100 \times 3,00 \$ = 3\ 000 \$$
<u>À l'échéance</u> ABC = 35 \$	Calls expirent sans valeur Revenu = 3 000 \$
<u>Aujourd'hui</u> ABC = 39 \$	Détenir 1 000 ABC Vendre 10 calls ABC avr. 42 @ 3,00 \$ <u>Revenu</u> : $10 \times 100 \times 3,00 \$ = 3\ 000 \$$
<u>À l'échéance</u> ABC = 45 \$	Vente de 1 000 actions ABC @ 42 \$ suite à l'assignation des calls Prix de vente ajusté = $42 \$ + 3,00 \$ = 45,00 \$$



# La vente d'options d'achat couvertes: Une analyse du titre XIU



# Graphique du XIU



# Vente d'options d'achat couvertes

Date	XIU	Call	Prix de levée	Prime	Call	Prix de levée	Prime
6/30/2008	21.54	XIU SEP	20.25	1.78	XIU SEP	21.50	0.89
9/19/2008	19.48	XIU DEC	18.00	1.89	XIU DEC	20.00	0.70
12/19/2008	12.97	XIU MAR	11.00	2.34	XIU MAR	13.00	1.05
3/20/2009	13.11	XIU JUN	11.00	2.35	XIU JUN	13.00	0.98
6/19/2009	15.68	XIU SEP	14.00	1.83	XIU SEP	16.00	0.57



# Vente d'options d'achat couvertes

Date	XIU	Call	Prix de levée	Prime	Call	Prix de levée	Prime
6/30/2008	21.54	XIU SEP	20.25	1.78	XIU SEP	21.50	0.89

## 1. 30 juin 2008

- Achat de 100 actions XIU à 21,54 \$
- Vente 1 option d'achat XIU SEP 21,50 à 0,89 \$



# Vente d'options d'achat couvertes

Date	XIU	Call	Prix de levée	Prime	Call	Prix de levée	Prime
30/06/2008	21.54	XIU SEP	20.25	1.78	XIU SEP	21.50	0.89

## 1. 30 juin 2008

- Achat de 100 actions XIU à 21,54 \$
- Vente 1 option d'achat XIU SEP 21,50 à 0,89 \$
  - On contracte l'obligation de vendre nos actions à 21,50 \$ si XIU est supérieur au prix de levée à l'échéance.
  - Dans le cas contraire, on demeure toujours en possession des actions et on garde la prime.



# Vente d'options d'achat couvertes

## 1. 30 juin 2008

- Achat de 100 actions XIU à 21,54 \$
- Vente 1 option d'achat XIU SEP 21,50 à 1,78 \$

Date	XIU	OA	Prix de levée	Prime	Prix de revient	Prix de vente effectif
30/06/2008	21.54	XIU SEP	21.50	0.89	20.65	22.39
19/09/2008	19.48			Vente	19.48	
Résultat	-2.06				-1.17	

Les options expirent sans valeur.



# Graphique du XIU



# Vente d'options d'achat couvertes

Date	XIU	Call	Prix de levée	Prime	Call	Prix de levée	Prime
6/30/2008	21.54	XIU SEP	20.25	1.78	XIU SEP	21.50	0.89
9/19/2008	19.48	XIU DEC	18.00	1.89	XIU DEC	20.00	0.70
12/19/2008	12.97	XIU MAR	11.00	2.34	XIU MAR	13.00	1.05
3/20/2009	13.11	XIU JUN	11.00	2.35	XIU JUN	13.00	0.98
6/19/2009	15.68	XIU SEP	14.00	1.83	XIU SEP	16.00	0.57



# Vente d'options d'achat couvertes

Date	XIU	Call	Prix de levée	Prime	Call	Prix de levée	Prime
9/19/2008	19.48	XIU DEC	18.00	1.89	XIU DEC	20.00	0.70

## 2. 19 septembre 2008

- Achat de 100 actions XIU à 19,48 \$
- Vente 1 option d'achat XIU DEC 20,00 à 0,70 \$



# Vente d'options d'achat couvertes

Date	XIU	Call	Prix de levée	Prime	Call	Prix de levée	Prime
19/09/2008	19.48	XIU DEC	18.00	1.89	XIU DEC	20.00	0.70

## 2. 19 septembre 2008

- Achat de 100 actions XIU à 19,48 \$
- Vente 1 option d'achat XIU DEC 20,00 à 0,70 \$
  - On contracte l'obligation de vendre nos actions à 20,00 \$ si XIU est supérieur au prix de levée à l'échéance.
  - Dans le cas contraire, on demeure toujours en possession des actions et on garde la prime.



# Vente d'options d'achat couvertes

## 2. 19 septembre 2008

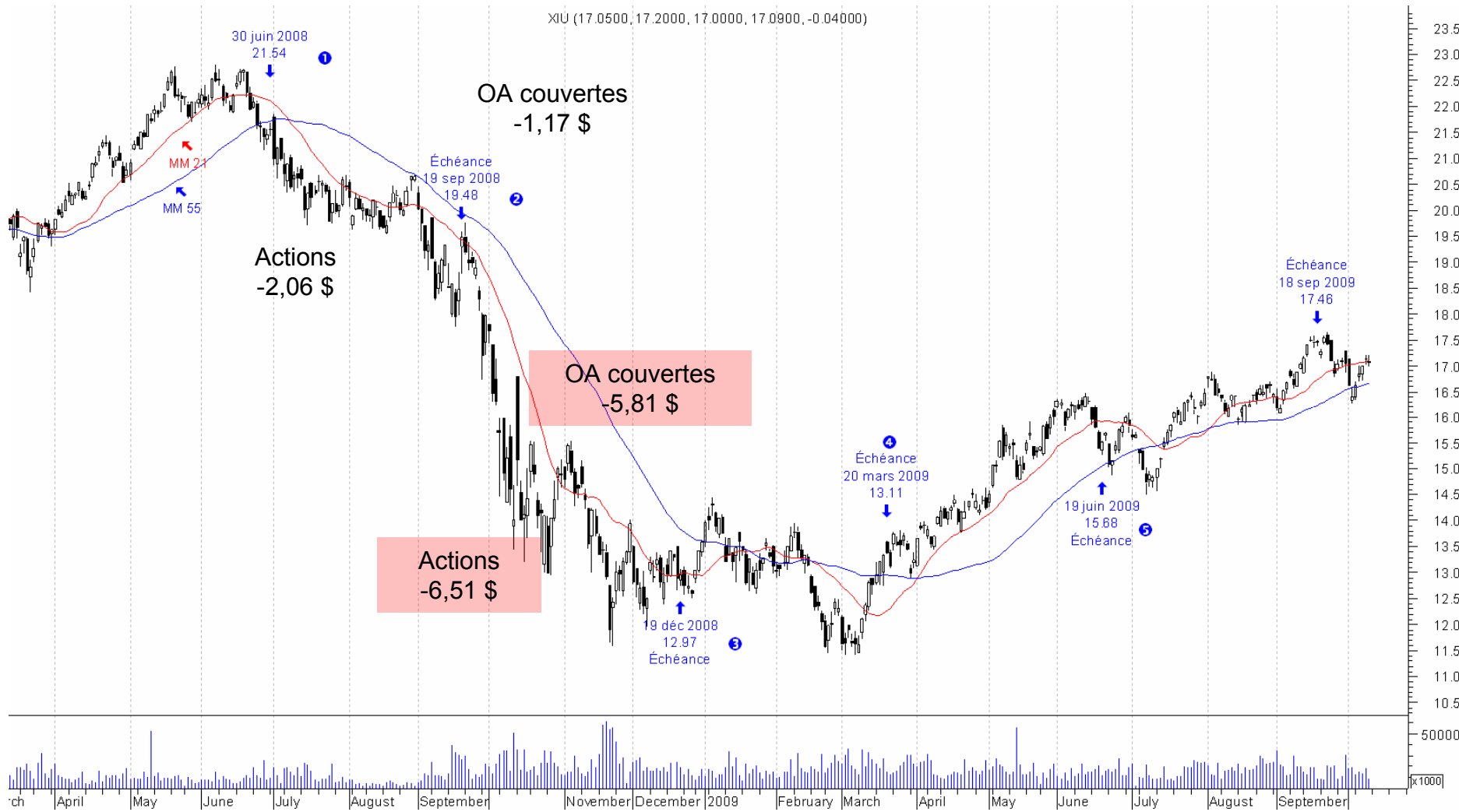
- Achat de 100 actions XIU à 19,48 \$
- Vente 1 option d'achat XIU DEC 20,00 à 0,70 \$

Date	XIU	OA	Prix de levée	Prime	Prix de revient	Prix de vente effectif
19/09/2008	19.48	XIU DEC	20	0.70	18.78	20.70
19/12/2008	12.97			Vente	12.97	
Résultat	-6.51				-5.81	

Les options expirent sans valeur.



# Graphique du XIU



# Graphique du XIU



# Vente d'options d'achat couvertes

Date	XIU	Call	Prix de levée	Prime	Call	Prix de levée	Prime
6/30/2008	21.54	XIU SEP	20.25	1.78	XIU SEP	21.50	0.89
9/19/2008	19.48	XIU DEC	18.00	1.89	XIU DEC	20.00	0.70
12/19/2008	12.97	XIU MAR	11.00	2.34	XIU MAR	13.00	1.05
3/20/2009	13.11	XIU JUN	11.00	2.35	XIU JUN	13.00	0.98
6/19/2009	15.68	XIU SEP	14.00	1.83	XIU SEP	16.00	0.57



# Vente d'options d'achat couvertes

Date	XIU	Call	Prix de levée	Prime	Call	Prix de levée	Prime
12/19/2008	12.97	XIU MAR	11.00	2.34	XIU MAR	13.00	1.05

## 3. 19 décembre 2008

- Achat de 100 actions XIU à 12,97 \$
- Vente 1 option d'achat XIU MAR 13,00 à 1,05 \$



# Vente d'options d'achat couvertes

Date	XIU	Call	Prix de levée	Prime	Call	Prix de levée	Prime
12/19/2008	12.97	XIU MAR	11.00	2.34	XIU MAR	13.00	1.05

## 3. 19 décembre 2008

- Achat de 100 actions XIU à 12,97 \$
- Vente 1 option d'achat XIU MAR 13,00 à 1,05 \$
  - On contracte l'obligation de vendre nos actions à 13,00 \$ si XIU est supérieur au prix de levée à l'échéance.
  - Dans le cas contraire, on demeure toujours en possession des actions et on garde la prime.



# Vente d'options d'achat couvertes

## 3. 19 décembre 2008

- Achat de 100 actions XIU à 12,97 \$
- Vente 1 option d'achat XIU MAR 13,00 à 1,05 \$

Date	XIU	OA	Prix de levée	Prime	Prix de revient	Prix de vente effectif
19/12/2008	12.97	XIU MAR	13	1.05	11.92	14.05
20/03/2009	13.11			Vente	13.00	
Résultat	0.14				1.08	

On vend les actions à 13,00 \$.



# Graphique du XIU



# Vente d'options d'achat couvertes

Date	XIU	Call	Prix de levée	Prime	Call	Prix de levée	Prime
6/30/2008	21.54	XIU SEP	20.25	1.78	XIU SEP	21.50	0.89
9/19/2008	19.48	XIU DEC	18.00	1.89	XIU DEC	20.00	0.70
12/19/2008	12.97	XIU MAR	11.00	2.34	XIU MAR	13.00	1.05
3/20/2009	13.11	XIU JUN	11.00	2.35	XIU JUN	13.00	0.98
6/19/2009	15.68	XIU SEP	14.00	1.83	XIU SEP	16.00	0.57



# Vente d'options d'achat couvertes

Date	XIU	Call	Prix de levée	Prime	Call	Prix de levée	Prime
3/20/2009	13.11	XIU JUN	11.00	2.35	XIU JUN	13.00	0.98

## 4. 20 mars 2009

- Achat de 100 actions XIU à 13,11 \$
- Vente 1 option d'achat XIU JUN 13,00 à 0,98 \$



# Vente d'options d'achat couvertes

Date	XIU	Call	Prix de levée	Prime	Call	Prix de levée	Prime
3/20/2009	13.11	XIU JUN	11.00	2.35	XIU JUN	13.00	0.98

## 4. 20 mars 2009

- Achat de 100 actions XIU à 13,11 \$
- Vente 1 option d'achat XIU JUN 13,00 à 0,98 \$
  - On contracte l'obligation de vendre nos actions à 13,00 \$ si XIU est supérieur au prix de levée à l'échéance.
  - Dans le cas contraire, on demeure toujours en possession des actions et on garde la prime.



# Vente d'options d'achat couvertes

## 4. 20 mars 2009

- Achat de 100 actions XIU à 13,11 \$
- Vente 1 option d'achat XIU JUN 13,00 à 0,98 \$

Date	XIU	OA	Prix de levée	Prime	Prix de revient	Prix de vente effectif
20/03/2009	13.11	XIU JUN	13	0.98	12.13	13.98
19/06/2009	15.68			Vente	13.00	
Résultat	2.57				0.87	

On vend les actions à 13,00 \$.



# Graphique du XIU



# Vente d'options d'achat couvertes

Date	XIU	Call	Prix de levée	Prime	Call	Prix de levée	Prime
6/30/2008	21.54	XIU SEP	20.25	1.78	XIU SEP	21.50	0.89
9/19/2008	19.48	XIU DEC	18.00	1.89	XIU DEC	20.00	0.70
12/19/2008	12.97	XIU MAR	11.00	2.34	XIU MAR	13.00	1.05
3/20/2009	13.11	XIU JUN	11.00	2.35	XIU JUN	13.00	0.98
6/19/2009	15.68	XIU SEP	14.00	1.83	XIU SEP	16.00	0.57



# Vente d'options d'achat couvertes

Date	XIU	Call	Prix de levée	Prime	Call	Prix de levée	Prime
6/19/2009	15.68	XIU SEP	14.00	1.83	XIU SEP	16.00	0.57

## 5. 19 juin 2009

- Achat de 100 actions XIU à 15,68 \$
- Vente 1 option d'achat XIU SEP 16,00 à 0,57 \$



# Vente d'options d'achat couvertes

Date	XIU	Call	Prix de levée	Prime	Call	Prix de levée	Prime
6/19/2009	15.68	XIU SEP	14.00	1.83	XIU SEP	16.00	0.57

## 5. 19 juin 2009

- Achat de 100 actions XIU à 15,68 \$
- Vente 1 option d'achat XIU SEP 16,00 à 0,57 \$
  - On contracte l'obligation de vendre nos actions à 16,00 \$ si XIU est supérieur au prix de levée à l'échéance.
  - Dans le cas contraire, on demeure toujours en possession des actions et on garde la prime.



# Vente d'options d'achat couvertes

5. 19 juin 2009

- Achat de 100 actions XIU à 15,68 \$
- Vente 1 option d'achat XIU SEP 16,00 à 0,57 \$

Date	XIU	Call	Prix de levée	Prime	Prix de revient	Prix de vente effectif
6/19/2009	15.68	XIU SEP	16	0.57	15.11	16.57
9/18/2009	17.46			Vente	16.00	
Résultat	1.78				0.89	

On vend les actions à 16,00 \$.



# Graphique du XIU



# Graphique du XIU



# Graphique du XIU



# Vente d'options d'achat couvertes

Date	XIU	Call	Prix de levée	Prime	Prix de revient
6/30/2008	21.54	XIU SEP	21.50	0.89	20.65
9/19/2008	19.48			Vente	19.48
<b>Résultat</b>	<b>-2.06</b>				<b>-1.17</b>
9/19/2008	19.48	XIU DEC	20	0.70	18.78
12/19/2008	12.97			Vente	12.97
<b>Résultat</b>	<b>-6.51</b>				<b>-5.81</b>
<b>Sous-total</b>	<b>-8.57</b>				<b>-6.98</b>
12/19/2008	12.97	XIU MAR	13	1.05	11.92
3/20/2009	13.11			Vente	13.00
<b>Résultat</b>	<b>0.14</b>				<b>1.08</b>
3/20/2009	13.11	XIU JUN	13	0.98	12.13
6/19/2009	15.68			Vente	13.00
<b>Résultat</b>	<b>2.57</b>				<b>0.87</b>
6/19/2009	15.68	XIU SEP	16	0.57	15.11
9/18/2009	17.46			Vente	16.00
<b>Résultat</b>	<b>1.78</b>				<b>0.89</b>
<b>Sous-total</b>	<b>4.49</b>				<b>2.84</b>
<b>Total</b>	<b>-4.08</b>				<b>-4.14</b>

Les options expirent sans valeur

Les options expirent sans valeur

On vend les actions à 13,00 \$

On vend les actions à 13,00 \$

On vend les actions à 16,00 \$



# Vente d'options d'achat couvertes

- Meilleure performance relative en période de marché baissier
- Moins bonne performance en période de marché haussier vigoureux
- Rapport risque-rendement avantageux
- Équivaut à se faire payer pour vendre nos actions



# La vente d'options de vente garanties



# Vendre des options de vente pour acquérir l'action (vente d'options de vente garanties)

Vente d'options de vente garanties :

- Détenir du comptant,
  - Vendre des options de vente
- 
- *Alternative à un ordre d'achat à prix limite*
  - *Générer du revenu additionnel*
  - *Acheter le sous-jacent à un meilleur prix*
  - *Équivaut à se faire payer pour acheter ses actions*



# Vente d'options de vente garanties

<u>Aujourd'hui</u> MNO = 36 \$	Vendre 10 puts MNO avr. 34 @ 1,30 \$ <u>Revenu</u> : $10 \times 100 \times 1,00 \text{ \$} = 1\,300 \text{ \$}$
<u>À l'échéance</u> MNO = 40 \$	Puts expirent sans valeur Revenu = 1 300 \$
<u>Aujourd'hui</u> MNO = 36 \$	Vendre 10 puts MNO avr. 34 @ 1,30 \$ <u>Revenu</u> : $10 \times 100 \times 1,00 \text{ \$} = 1\,300 \text{ \$}$
<u>À l'échéance</u> MNO = 30 \$	Achat de 1 000 actions MNO @ 34 \$ suite à l'assignation des puts Prix d'achat ajusté = $34 \text{ \$} - 1,30 \text{ \$} = 32,70 \text{ \$}$



La vente d'options de  
vente garanties:

Une analyse du titre XIU



# Graphique du XIU



# Vente d'options de vente garanties

Date	XIU	Put	Prix de levée	Prime	Put	Prix de levée	Prime
6/30/2008	21.54	XIU SEP	21.50	0.75	XIU SEP	22.75	1.43
9/19/2008	19.48	XIU DEC	20.00	1.15	XIU DEC	22.00	2.57
12/19/2008	12.97	XIU MAR	13.00	1.10	XIU MAR	15.00	2.35
3/20/2009	13.11	XIU JUN	13.00	0.95	XIU JUN	15.00	2.22
6/19/2009	15.68	XIU SEP	16.00	1.02	XIU SEP	18.00	2.43



# Vente d'options de vente garanties

Date	XIU	Put	Prix de levée	Prime	Prix d'achat effectif
6/30/2008	21.54	XIU SEP	21.50	0.75	20.75
9/19/2008	19.48			Vente	19.48
Résultat	-2.06				-1.27
9/19/2008	19.48	XIU DEC	20.00	1.15	18.85
12/19/2008	12.97			Vente	12.97
Résultat	-6.51				-5.88
<b>Sous-total</b>	<b>-8.57</b>				<b>-7.15</b>
12/19/2008	12.97	XIU MAR	13.00	1.10	11.90
3/20/2009	13.11				0
Résultat	0.14				1.10
3/20/2009	13.11	XIU JUN	13.00	0.95	12.05
6/19/2009	15.68				0
Résultat	2.57				0.95
6/19/2009	15.68	XIU SEP	16.00	1.02	14.98
9/18/2009	17.46				0
Résultat	1.78				1.02
<b>Sous-total</b>	<b>4.49</b>				<b>3.07</b>
<b>Total</b>	<b>-4.08</b>				<b>-4.08</b>

On achète les actions à 20,75 \$  
(21,50 \$ - 0,75 \$)

On achète les actions à 18,85 \$  
(20,00 \$ - 1,15 \$)

Les options expirent sans valeur

Les options expirent sans valeur

Les options expirent sans valeur



# Graphique du XIU



# Vente d'options de vente garanties

- Meilleure performance relative en période de marché baissier
- Moins bonne performance en période de marché haussier vigoureux
- Rapport risque-rendement avantageux
- Équivaut à se faire payer pour acheter ses actions

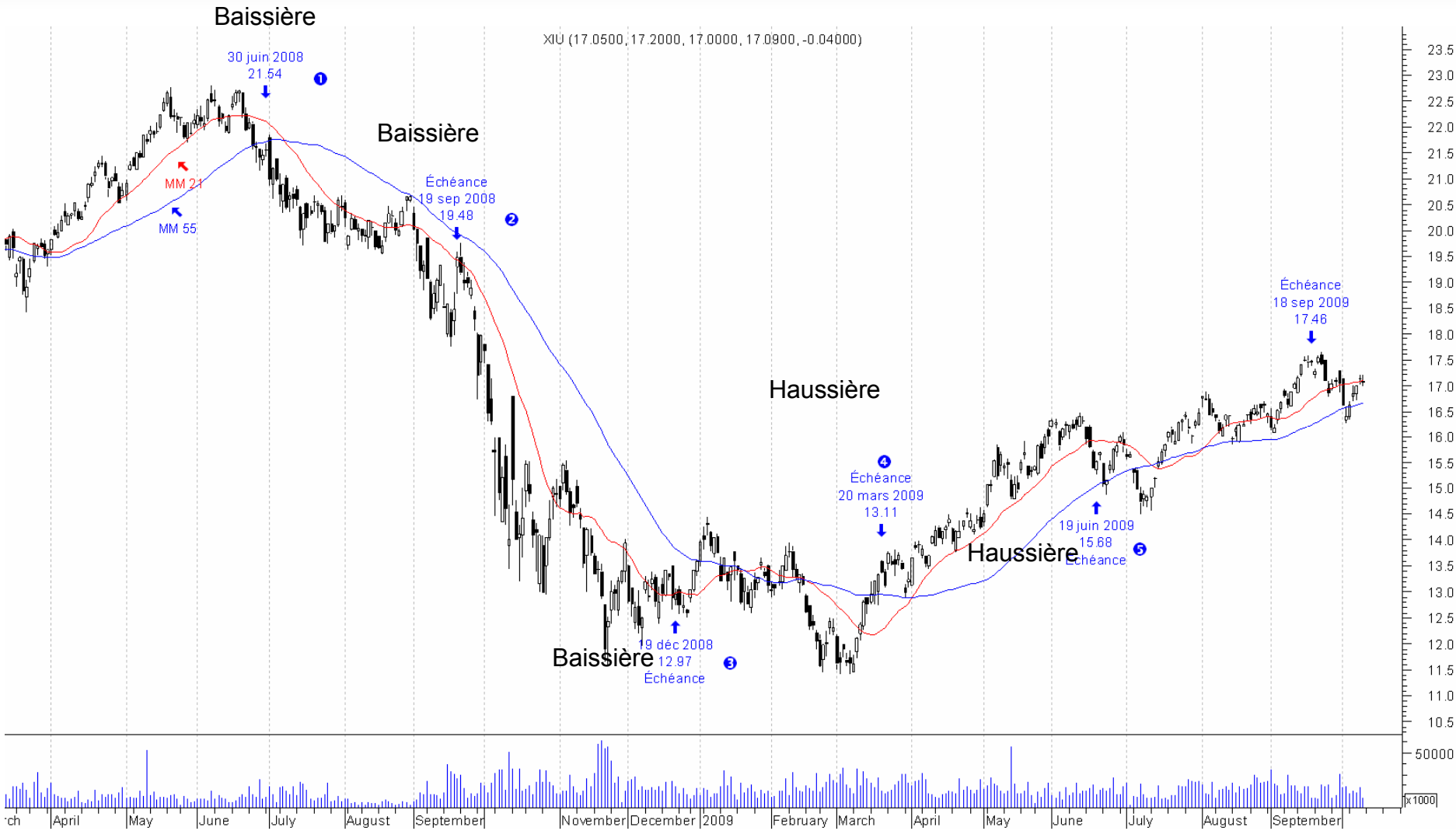


# Annexe

- Peut-on faire mieux en choisissant un prix de levée différent avec la vente d'options d'achat couvertes ?
- Technique simple
  - On choisit le prix de levée en fonction de la tendance du prix
    - Tendance haussière
      - Vendre une option d'achat à parité ou hors jeu
    - Tendance baissière
      - Vendre une option d'achat en jeu
  - Dans l'exemple qui suit, la tendance est présumée être haussière si le prix est au dessus de sa moyenne mobile de 55 jours et baissière si le prix est en dessous.



# Graphique du XIU



# Vente d'options d'achat couvertes

Date	XIU	Call	Prix de levée	Prime	Call	Prix de levée	Prime
6/30/2008	21.54	XIU SEP	20.25	1.78	XIU SEP	21.50	0.89
9/19/2008	19.48	XIU DEC	18.00	1.89	XIU DEC	20.00	0.70
12/19/2008	12.97	XIU MAR	11.00	2.34	XIU MAR	13.00	1.05
3/20/2009	13.11	XIU JUN	11.00	2.35	XIU JUN	13.00	0.98
6/19/2009	15.68	XIU SEP	14.00	1.83	XIU SEP	16.00	0.57



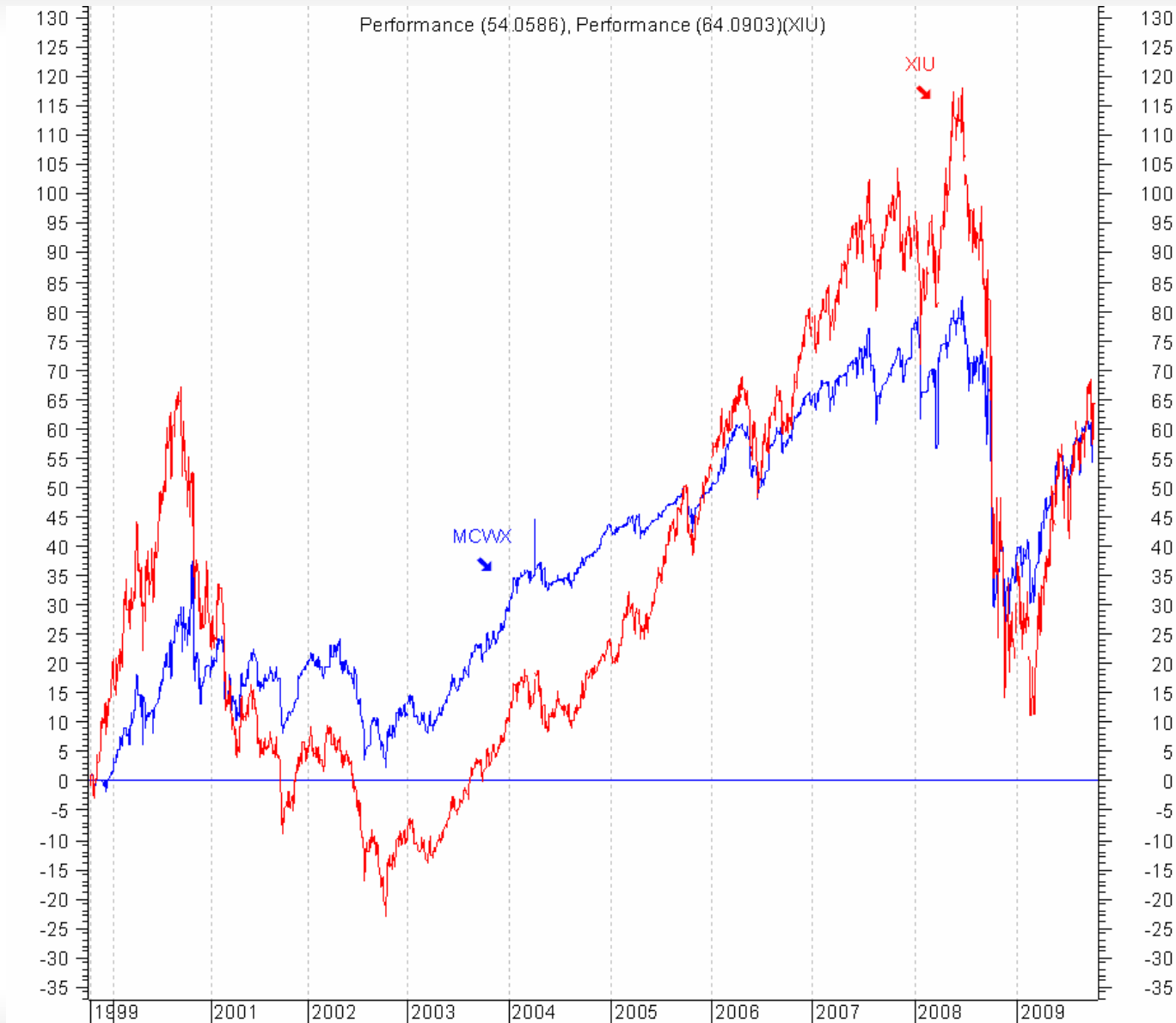
# Vente d'options d'achat couvertes

Date	XIU	Call	Prix de levée	Prime	Prix de revient
6/30/2008	21.54	XIU SEP	21.50	0.89	20.65
9/19/2008	19.48			Vente	19.48
<b>Résultat</b>	<b>-2.06</b>				<b>-1.17</b>
9/19/2008	19.48	XIU DEC	20	0.70	18.78
12/19/2008	12.97			Vente	12.97
<b>Résultat</b>	<b>-6.51</b>				<b>-5.81</b>
<b>Sous-total</b>	<b>-8.57</b>				<b>-6.98</b>
12/19/2008	12.97	XIU MAR	13	1.05	11.92
3/20/2009	13.11			Vente	13.00
<b>Résultat</b>	<b>0.14</b>				<b>1.08</b>
3/20/2009	13.11	XIU JUN	13	0.98	12.13
6/19/2009	15.68			Vente	13.00
<b>Résultat</b>	<b>2.57</b>				<b>0.87</b>
6/19/2009	15.68	XIU SEP	16	0.57	15.11
9/18/2009	17.46			Vente	16.00
<b>Résultat</b>	<b>1.78</b>				<b>0.89</b>
<b>Sous-total</b>	<b>4.49</b>				<b>2.84</b>
<b>Total</b>	<b>-4.08</b>				<b>-4.14</b>

Date	XIU	Call	Prix de levée	Prime	Prix de revient
6/30/2008	21.54	XIU SEP	20.25	1.78	19.77
9/19/2008	19.48			Vente	19.48
<b>Résultat</b>	<b>-2.06</b>				<b>-0.29</b>
9/19/2008	19.48	XIU DEC	18	1.89	17.59
12/19/2008	12.97			Vente	12.97
<b>Résultat</b>	<b>-6.51</b>				<b>-4.62</b>
<b>Sous-total</b>	<b>-8.57</b>				<b>-4.91</b>
12/19/2008	12.97	XIU MAR	11	2.34	10.63
3/20/2009	13.11			Vente	11.00
<b>Résultat</b>	<b>0.14</b>				<b>0.37</b>
3/20/2009	13.11	XIU JUN	13	0.98	12.13
6/19/2009	15.68			Vente	13.00
<b>Résultat</b>	<b>2.57</b>				<b>0.87</b>
6/19/2009	15.68	XIU SEP	16	0.57	15.11
9/18/2009	17.46			Vente	16.00
<b>Résultat</b>	<b>1.78</b>				<b>0.89</b>
<b>Sous-total</b>	<b>4.49</b>				<b>2.13</b>
<b>Total</b>	<b>-4.08</b>				<b>-2.78</b>



# Performances relatives: MCWX vs XIU



# Nous vous remercions d'avoir participé à ce webinaire.

Pour soumettre vos commentaires sur ce webinaire, [cliquez ici](#).

## Prochain webinaire

**Date :** 10 novembre, de 16 h 15 à 17 h

**Titre :** [Comment utiliser les options dans un compte REER et un compte CELI?](#)

Pour être avisé des prochains webinaires, [cliquez ici](#).

Consultez le blogue de la Bourse sur les options.

**LES OPTIONS CA COMPTE .ca**

*Le blogue de la Bourse de Montréal pour apprendre à mieux tirer profit des options. Bonne lecture et n'hésitez pas à nous commenter.*

<http://lesoptionscacompte.ca/>



**Bourse de  
Montréal**

