

Le webinaire débutera sous peu.

Introduction aux options sur indices (SXO)

Prochain webinaire

Date : 3 février 2010, de 16 h 15 à 17 h

Titre : [Comment protéger son portefeuille à l'aide des options sur indices \(SXO\)](#)

Pour être avisé des prochains webinaires, [cliquez ici](#).

Entretemps, vous pouvez consulter le blogue de la Bourse sur les options

LES OPTIONS CA COMPTE .ca

Le blogue de la Bourse de Montréal pour apprendre à mieux tirer profit des options. Bonne lecture et n'hésitez pas à nous commenter.

<http://lesoptionscacompte.ca/>



**Bourse de
Montréal**



Introduction aux options sur indices (SXO)

Présenté par : M. Martin Noël, MBA

Président

Corporation financière Monétis

Le savoir financier appliqué

mnoel@financieremonetis.com



Avis de non-responsabilité – Bourse de Montréal Inc.

Les prévisions et opinions émises dans cette présentation reflètent celles des présentateurs/auteurs seulement et ne reflètent en aucun cas celles de Bourse de Montréal Inc. (la Bourse) ou de l'une de ses sociétés affiliées. La présentation n'est pas endossée par la Bourse ou ses sociétés affiliées. Les informations contenues dans cette présentation, incluant les données financières et économiques, les cotes boursières ainsi que toutes analyses et interprétations de celles-ci, sont fournies à titre informatif seulement et ne doivent en aucun cas être interprétées dans toute juridiction comme étant un conseil ou une recommandation relativement à l'achat ou la vente d'instruments dérivés ou de titres sous-jacents ou comme étant un avis de nature juridique, comptable, financier ou fiscal. La Bourse et ses sociétés affiliées n'endossent ni ne recommandent les valeurs mobilières discutées dans cette présentation. La Bourse et ses sociétés affiliées recommandent que vous consultiez vos propres experts en fonction de vos besoins. Bien que ce document ait été conçu avec soin, la Bourse et/ou ses sociétés affiliées se dégagent de toute responsabilité quant à toutes erreurs ou omissions ou quant à votre utilisation de, ou confiance dans, l'information. La Bourse se réserve le droit de modifier ou réviser, à tout moment et sans avis préalable, le contenu de cette présentation. La Bourse, ses sociétés affiliées, administrateurs, dirigeants, employés et mandataires ne seront aucunement responsables des dommages, pertes ou frais encourus à la suite de l'utilisation de l'information apparaissant dans cette présentation.

“S&P ®” et “Standard & Poor’s ®” sont des marques de commerce enregistrées de McGraw-Hill Companies, Inc. et “TSX” est une marque commerciale déposée de TSX Inc. Les produits mentionnés dans cette présentation ne sont pas commandités, endossés, vendus ou promus par S&P ou TSX; et, S&P et TSX ne donnent aucune déclaration, garantie ou condition quant aux recommandations d'investir dans ces produits.



Table des matières

- Qu'est-ce qu'un indice boursier?
- L'indice S&P/TSX 60 de la Bourse de Toronto
- Pourquoi utiliser les options sur indices
- Les options sur indices SXO
- Exemples d'utilisation des options SXO
- Conclusion



Qu'est-ce qu'un indice boursier?

- Un indice boursier est constitué de manière à évaluer la situation d'un marché boursier ou de l'économie d'un pays en particulier.
- La valeur de l'indice est basée sur les variations du cours des actions qui le compose.
- Les indices boursiers sont calculés soit par les bourses ou des sociétés indépendantes.



L'indice S&P/TSX 60 de la Bourse de Toronto

- Le S&P/TSX 60 reproduit un portefeuille composé de 60 actions canadiennes très liquides afin de représenter fidèlement les secteurs suivants du marché canadien :

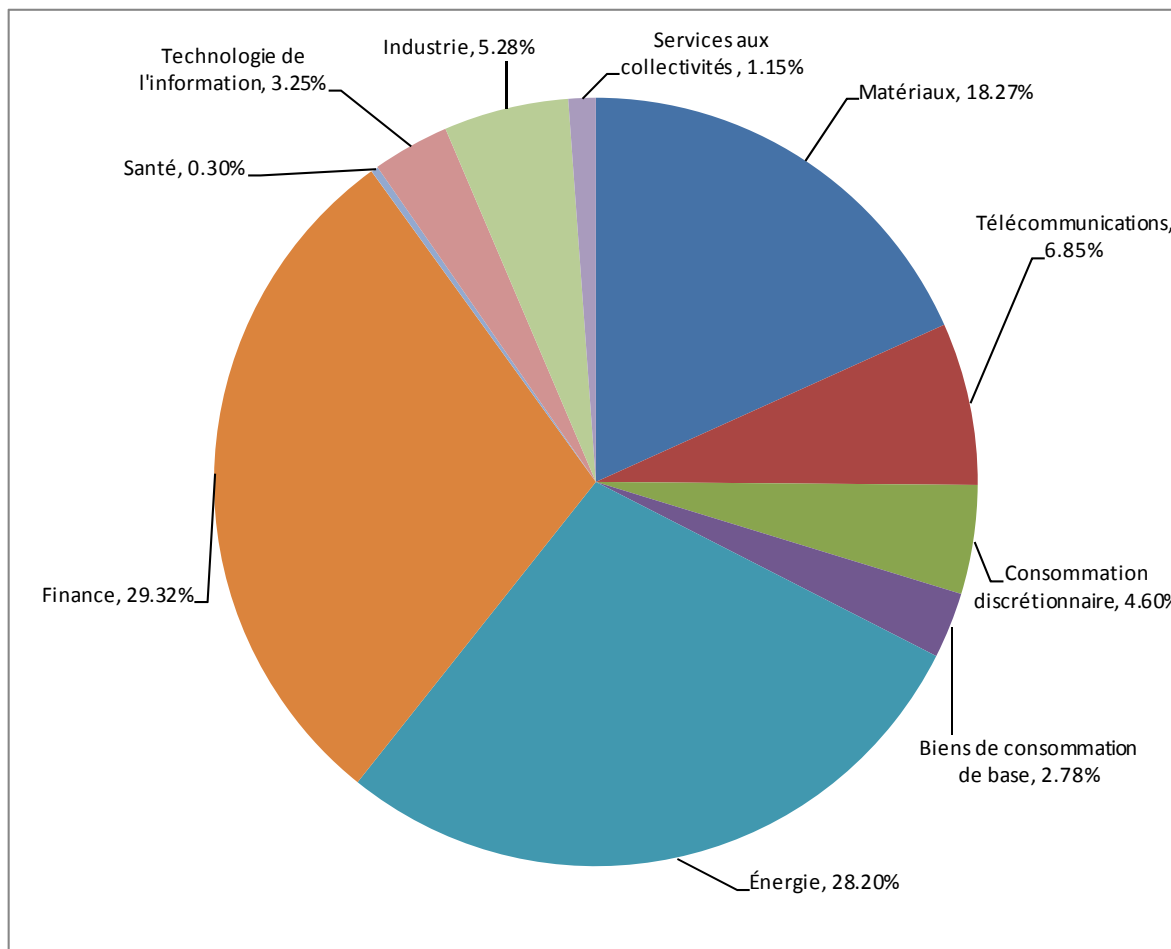
S&P/TSX 60



- Matériaux
- Télécommunications
- Consommation discrétionnaire
- Biens de consommation de base
- Énergie
- Finance
- Santé
- Technologie de l'information
- Industrie
- Services aux collectivités



L'indice S&P/TSX 60 de la Bourse de Toronto



L'indice S&P/TSX 60 de la Bourse de Toronto

S&P/TSX 60



Les 10 composantes les plus importantes selon la capitalisation boursière

(en date du 13 Janvier 2010)

Composantes	Symbole	Secteur GICS®	Prix (\$C)
Royal Bank of Canada	RY	Finance	55.70
Suncor Energy Inc	SU	Énergie	37.68
Toronto-Dominion Bank	TD	Finance	64.38
Bank of Nova Scotia Halifax	BNS	Finance	46.58
Barrick Gold Corp	ABX	Matériaux	41.95
Canadian Natural Resources	CNQ	Énergie	73.50
Potash Corp of Saskatchewan	POT	Matériaux	121.91
Manulife Financial Corp	MFC	Finance	20.50
Research in Motion Ltd	RIM	Technologie de l'information	67.38
Goldcorp Inc	G	Matériaux	42.55

Pourquoi utiliser les options sur indices

- La gestion indicielle est de plus en plus populaire auprès des investisseurs
 - Diversification en une seule opération
 - Possibilité d'entrer et de sortir facilement
 - Réduction du risque spécifique lié à une seule action
 - Frais de gestion moindre que la gestion active



Pourquoi utiliser les options sur indices

- Gestion de portefeuille (du risque)
 - Les options sur indices permettent de moduler l'exposition au risque de marché sans modifier la structure du portefeuille
- Spéculation
 - Elles permettent d'établir des stratégies directionnelles à risque connu, à la hausse comme à la baisse
- Revenu
 - Elles permettent d'établir des stratégies de revenu selon des paramètres établis à l'avance



Les options sur indices (SXO)

- Caractéristiques

- Sous-jacent

- Indice S&P/TSX 60

- Unité de négociation

- Multiplicateur : 100 \$CAN par point d'indice S&P/TSX 60

- Cotation

- En points d'indice, à deux décimales près

- Valeur d'un contrat d'option

- Ex. : Prime de 2,20 x 100 \$ = 220 \$ par contrat



Les options sur indices (SXO)

- Style d'exercice

- Option européenne

- L'exercice ne peut s'effectuer qu'à la date d'échéance

- Règlement en espèces

- Il n'y a pas de livraison physique de l'indice.
 - À l'échéance, le règlement se fait par le paiement ou la réception en espèces de la différence entre le prix de règlement final et le prix de levée.
 - Le règlement final se fait au cours d'ouverture officiel de l'indice le jour d'échéance.



Les options sur indices (SXO)

- L'échéance
 - Le 3e vendredi du mois d'échéance ou, s'il ne s'agit pas d'un jour ouvrable, le 1er jour ouvrable précédent.



Les options sur indices (SXO)

- Types d'options

- Options d'achat

- Détenteur

- Droit, et non obligation, d'acheter l'indice S&P/TSX 60 au prix de levée indiqué, à une date d'échéance spécifique
 - Pour obtenir ce droit, le détenteur paie une prime au signataire de l'option d'achat

- Signataire

- Obligation de vendre, si le détenteur exerce son droit, l'indice S&P/TSX 60 au prix de levée, à une date d'échéance spécifique
 - En échange de cette obligation, le signataire encaisse une prime du détenteur de l'option d'achat



Les options sur indices (SXO)

- Types d'options
 - Options de vente
 - Détenteur
 - Droit, et non obligation, de vendre l'indice S&P/TSX 60 au prix de levée indiqué, à une date d'échéance spécifique
 - Pour obtenir ce droit, le détenteur paie une prime au signataire de l'option de vente
 - Signataire
 - Obligation d'acheter, si le détenteur exerce son droit, l'indice S&P/TSX 60 au prix de levée, à une date d'échéance spécifique
 - En échange de cette obligation, le signataire encaisse une prime du détenteur de l'option de vente



Les options sur indices (SXO)

SXO - Options sur l'indice S&P/TSX 60

Dernière mise à jour : 18 janv. 2010 12 h 36 heure de Montréal (DONNÉES DIFFÉRÉES DE 15 MINUTES)

[Actualiser](#) | [Imprimer](#)



Dernier prix : **685.330** Chang. : **3.100** Overt. : **684.070** Haut : **685.680** Bas : **682.240** Volume : **14 053 911**

Options d'achat

Mois / Séries	Cours achet.	Cours vend.	Dern. prix	Chang.	Vol.
+ 10 FE 690.000	9.750	11.250	11.450	0.000	0
+ 10 FE 695.000	7.650	8.950	9.150	0.000	0
+ 10 FE 700.000	5.750	7.000	7.200	0.000	0
+ 10 FE 705.000	4.300	5.300	5.600	0.000	0
+ 10 FE 710.000	3.100	3.950	4.250	0.000	0
+ 10 FE 715.000	2.000	2.950	3.250	0.000	0
+ 10 FE 720.000	1.400	2.150	2.450	0.000	0
+ 10 MR 690.000	16.750	19.000	19.150	0.000	0
+ 10 MR 695.000	14.350	16.550	16.750	0.000	0
+ 10 MR 700.000	12.150	14.350	14.550	0.000	0
+ 10 MR 705.000	10.250	12.300	12.500	0.000	0
+ 10 MR 710.000	8.500	10.500	10.700	0.000	0
+ 10 MR 715.000	7.000	8.850	7.400	-1.700	10
+ 10 MR 720.000	5.650	7.400	7.650	0.000	0
+ 10 MR 730.000	3.550	5.050	5.350	0.000	0
+ 10 MR 750.000	1.200	2.250	2.600	0.000	0
+ 10 MR 800.000	0.070	0.500	0.750	0.000	0
+ 10 AL 690.000	22.500	23.750	23.950	0.000	0
+ 10 AL 695.000	20.200	21.300	21.600	0.000	0
+ 10 AL 700.000	17.800	19.000	19.350	0.000	0
+ 10 AL 705.000	15.650	16.900	17.300	0.000	0
+ 10 JN 690.000	30.900	33.300	33.450	0.000	0
+ 10 JN 695.000	28.750	30.850	31.050	0.000	0
+ 10 JN 700.000	26.400	28.500	28.800	0.000	0

Options de vente

Mois / Séries	Cours achet.	Cours vend.	Dern. prix	Chang.	Vol.
+ 10 FE 690.000	15.350	17.300	20.150	0.000	0
+ 10 FE 695.000	18.050	20.000	23.000	0.000	0
+ 10 FE 700.000	21.150	23.100	27.050	0.000	0
+ 10 FE 705.000	24.100	27.350	30.500	0.000	0
+ 10 FE 710.000	27.800	31.050	34.250	0.000	0
+ 10 FE 715.000	31.800	35.050	38.250	0.000	0
+ 10 FE 720.000	36.000	39.250	42.550	0.000	0
+ 10 MR 690.000	24.200	26.500	26.150	-2.950	15
+ 10 MR 695.000	26.550	28.900	31.700	0.000	0
+ 10 MR 700.000	29.300	31.700	34.600	0.000	0
+ 10 MR 705.000	32.400	34.750	37.650	0.000	0
+ 10 MR 710.000	35.550	38.750	41.800	0.000	0
+ 10 MR 715.000	38.950	42.150	45.000	0.000	0
+ 10 MR 720.000	42.550	45.750	48.900	0.000	0
+ 10 MR 730.000	50.250	53.500	56.650	0.000	0
+ 10 MR 750.000	67.450	70.750	73.900	0.000	0
+ 10 MR 800.000	115.650	119.050	122.000	0.000	0
+ 10 AL 690.000	29.800	32.400	35.050	0.000	0
+ 10 AL 695.000	32.300	35.000	37.650	0.000	0
+ 10 AL 700.000	35.000	37.700	40.450	0.000	0
+ 10 AL 705.000	37.900	40.600	43.400	0.000	0
+ 10 JN 690.000	41.200	44.500	47.300	0.000	0
+ 10 JN 695.000	43.750	47.100	50.100	0.000	0
+ 10 JN 700.000	46.400	49.750	52.800	0.000	0



Bourse de
Montréal



Les options sur indices (SXO)

SXO - Options sur l'indice S&P/TSX 60

Dernière mise à jour : 18 janv. 2010 12 h 36 heure de Montréal (DONNÉES DIFFÉRÉES DE 15 MINUTES)

[Actualiser](#) | [Imprimer](#)



Dernier prix : 685.330 Chang. : 3.100 Overt. : 684.070 Haut : 685.680 Bas : 682.240 Volume : 14 053 911

Options d'achat

Mois / Série	Cours achet.	Cours vend.	Dern. prix	Chang.	Vol.
+ 10 FE 690.000	9.750	11.250	11.450	0.000	0
+ 10 FE 695.000	7.650	8.950	9.150	0.000	0
+ 10 FE 700.000	5.750	7.000	7.200	0.000	0
+ 10 FE 705.000	4.300	5.300	5.600	0.000	0
+ 10 FE 710.000	3.100	3.950	4.250	0.000	0
+ 10 FE 715.000	2.000	2.950	3.250	0.000	0
+ 10 FE 720.000	1.400	2.150	2.450	0.000	0
+ 10 MR 690.000	16.750	19.000	19.150	0.000	0
+ 10 MR 695.000	14.350	16.550	16.750	0.000	0
+ 10 MR 700.000	12.150	14.350	14.550	0.000	0
+ 10 MR 705.000	10.250	12.300	12.500	0.000	0
+ 10 MR 710.000	8.500	10.500	10.700	0.000	0
+ 10 MR 715.000	7.000	8.850	7.400	-1.700	10
+ 10 MR 720.000	5.650	7.400	7.650	0.000	0
+ 10 MR 730.000	3.550	5.050	5.350	0.000	0
+ 10 MR 750.000	1.200	2.250	2.600	0.000	0
+ 10 MR 800.000	0.070	0.500	0.750	0.000	0
+ 10 AL 690.000	22.500	23.750	23.950	0.000	0
+ 10 AL 695.000	20.200	21.300	21.600	0.000	0
+ 10 AL 700.000	17.800	19.000	19.350	0.000	0
+ 10 AL 705.000	15.650	16.900	17.300	0.000	0
+ 10 JN 690.000	30.900	33.300	33.450	0.000	0
+ 10 JN 695.000	28.750	30.850	31.050	0.000	0
+ 10 JN 700.000	26.400	28.500	28.800	0.000	0

Options de vente

Mois / Série	Cours achet.	Cours vend.	Dern. prix	Chang.	Vol.
+ 10 FE 690.000	15.350	17.300	20.150	0.000	0
+ 10 FE 695.000	18.050	20.000	23.000	0.000	0
+ 10 FE 700.000	21.150	23.100	27.050	0.000	0
+ 10 FE 705.000	24.100	27.350	30.500	0.000	0
+ 10 FE 710.000	27.800	31.050	34.250	0.000	0
+ 10 FE 715.000	31.800	35.050	38.250	0.000	0
+ 10 FE 720.000	36.000	39.250	42.550	0.000	0
+ 10 MR 690.000	24.200	26.500	26.150	-2.950	15
+ 10 MR 695.000	26.550	28.900	31.700	0.000	0
+ 10 MR 700.000	29.300	31.700	34.600	0.000	0
+ 10 MR 705.000	32.400	34.750	37.650	0.000	0
+ 10 MR 710.000	35.550	38.750	41.800	0.000	0
+ 10 MR 715.000	38.950	42.150	45.000	0.000	0
+ 10 MR 720.000	42.550	45.750	48.900	0.000	0
+ 10 MR 730.000	50.250	53.500	56.650	0.000	0
+ 10 MR 750.000	67.450	70.750	73.900	0.000	0
+ 10 MR 800.000	115.650	119.050	122.000	0.000	0
+ 10 AL 690.000	29.800	32.400	35.050	0.000	0
+ 10 AL 695.000	32.300	35.000	37.650	0.000	0
+ 10 AL 700.000	35.000	37.700	40.450	0.000	0
+ 10 AL 705.000	37.900	40.600	43.400	0.000	0
+ 10 JN 690.000	41.200	44.500	47.300	0.000	0
+ 10 JN 695.000	43.750	47.100	50.100	0.000	0
+ 10 JN 700.000	46.400	49.750	52.800	0.000	0

Mois
d'échéance

Trois mois rapprochés
plus les deux prochains
mois du cycle trimestriel
mars, juin, septembre et
décembre.

Actuellement :
FE, MR, AL, SP, DC



Bourse de
Montréal



Les options sur indices (SXO)

SXO - Options sur l'indice S&P/TSX 60

Dernière mise à jour : 18 janv. 2010 12 h 36 heure de Montréal (DONNÉES DIFFÉRÉES DE 15 MINUTES)

[Actualiser](#) | [Imprimer](#)



Dernier prix : 685.330 Chang. : 3.100 Overt. : 684.070 Haut : 685.680 Bas : 682.240 Volume : 14 053 911

Options d'achat

Mois / Série	Cours achet.	Cours vend.	Dern. prix	Chang.	Vol.
+ 10 FE 690.000	9.750	11.250	11.450	0.000	0
+ 10 FE 695.000	7.650	8.950	9.150	0.000	0
+ 10 FE 700.000	5.750	7.000	7.200	0.000	0
+ 10 FE 705.000	4.300	5.300	5.600	0.000	0
+ 10 FE 710.000	3.100	3.950	4.250	0.000	0
+ 10 FE 715.000	2.000	2.950	3.250	0.000	0
+ 10 FE 720.000	1.400	2.150	2.450	0.000	0
+ 10 MR 690.000	16.750	19.000	19.150	0.000	0
+ 10 MR 695.000	14.350	16.550	16.750	0.000	0
+ 10 MR 700.000	12.150	14.350	14.550	0.000	0
+ 10 MR 705.000	10.250	12.300	12.500	0.000	0
+ 10 MR 710.000	8.500	10.500	10.700	0.000	0
+ 10 MR 715.000	7.000	8.850	7.400	-1.700	10
+ 10 MR 720.000	5.650	7.400	7.650	0.000	0
+ 10 MR 730.000	3.550	5.050	5.350	0.000	0
+ 10 MR 750.000	1.200	2.250	2.600	0.000	0
+ 10 MR 800.000	0.070	0.500	0.750	0.000	0
+ 10 AL 690.000	22.500	23.750	23.950	0.000	0
+ 10 AL 695.000	20.200	21.300	21.600	0.000	0
+ 10 AL 700.000	17.800	19.000	19.350	0.000	0
+ 10 AL 705.000	15.650	16.900	17.300	0.000	0
+ 10 JN 690.000	30.900	33.300	33.450	0.000	0
+ 10 JN 695.000	28.750	30.850	31.050	0.000	0
+ 10 JN 700.000	26.400	28.500	28.800	0.000	0

Options de vente

Mois / Série	Cours achet.	Cours vend.	Dern. prix	Chang.	Vol.
+ 10 FE 690.000	15.350	17.300	20.150	0.000	0
+ 10 FE 695.000	18.050	20.000	23.000	0.000	0
+ 10 FE 700.000	21.150	23.100	27.050	0.000	0
+ 10 FE 705.000	24.100	27.350	30.500	0.000	0
+ 10 FE 710.000	27.800	31.050	34.250	0.000	0
+ 10 FE 715.000	31.800	35.050	38.250	0.000	0
+ 10 FE 720.000	36.000	39.250	42.550	0.000	0
+ 10 MR 690.000	24.200	26.500	26.150	-2.950	15
+ 10 MR 695.000	26.550	28.900	31.700	0.000	0
+ 10 MR 700.000	29.300	31.700	34.600	0.000	0
+ 10 MR 705.000	32.400	34.750	37.650	0.000	0
+ 10 MR 710.000	35.550	38.750	41.800	0.000	0
+ 10 MR 715.000	38.950	42.150	45.000	0.000	0
+ 10 MR 720.000	42.550	45.750	48.900	0.000	0
+ 10 MR 730.000	50.250	53.500	56.650	0.000	0
+ 10 MR 750.000	67.450	70.750	73.900	0.000	0
+ 10 MR 800.000	115.650	119.050	122.000	0.000	0
+ 10 AL 690.000	29.800	32.400	35.050	0.000	0
+ 10 AL 695.000	32.300	35.000	37.650	0.000	0
+ 10 AL 700.000	35.000	37.700	40.450	0.000	0
+ 10 AL 705.000	37.900	40.600	43.400	0.000	0
+ 10 JN 690.000	41.200	44.500	47.300	0.000	0
+ 10 JN 695.000	43.750	47.100	50.100	0.000	0
+ 10 JN 700.000	46.400	49.750	52.800	0.000	0

Prix de levée

Intervalle minimal de 2,5
points d'indice

Actuellement :
Intervalle de 5 points
d'indice

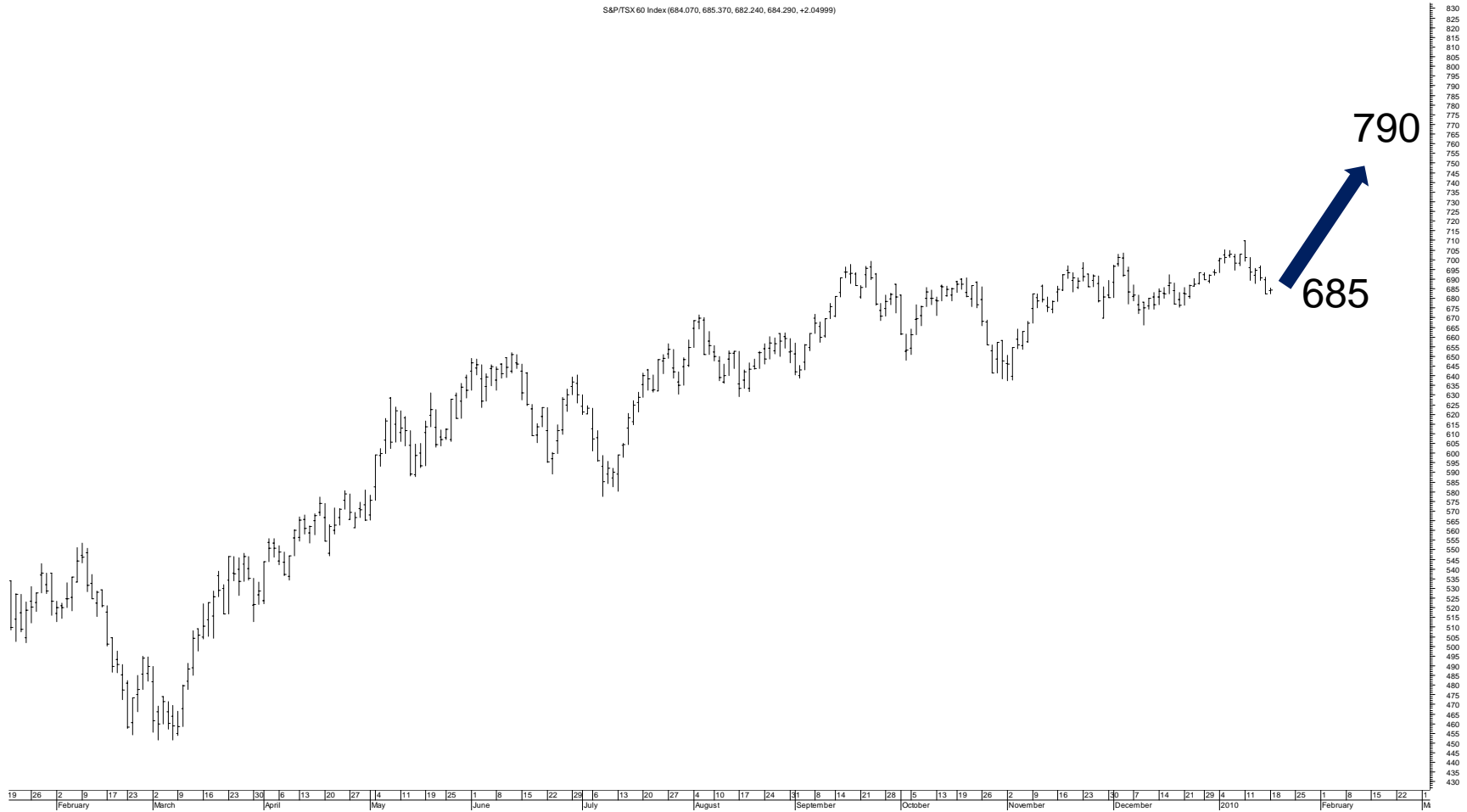


Bourse de
Montréal



Le graphique de l'indice S&P/TSX 60

S&P/TSX 60 Index(684.070, 685.370, 682.240, 684.290, +2.04999)



Les options sur indices (SXO)

Options d'achat

- Exemple
 - S&P/TSX 60 = 685
 - Anticipation de hausse sur l'indice
 - Capital à investir dans 2 mois = 70 000 \$
- Décision
 - Achat de 1 option d'achat SXO MR 690 à 19
 - Total de 1 900 \$



Les options sur indices (SXO)

Options d'achat

- **Détenteur**
- S&P/TSX 60 = 685
- SXO MR 690 @ 19,00
- Coût total = 1 900 \$

- **Droit** d'acheter l'indice S&P/TSX 60 à 690 jusqu'à l'échéance du mois de mars 2010

- **Signataire**
- S&P/TSX 60 = 685
- SXO MR 690 @ 19,00
- Encaisse = 1 900 \$

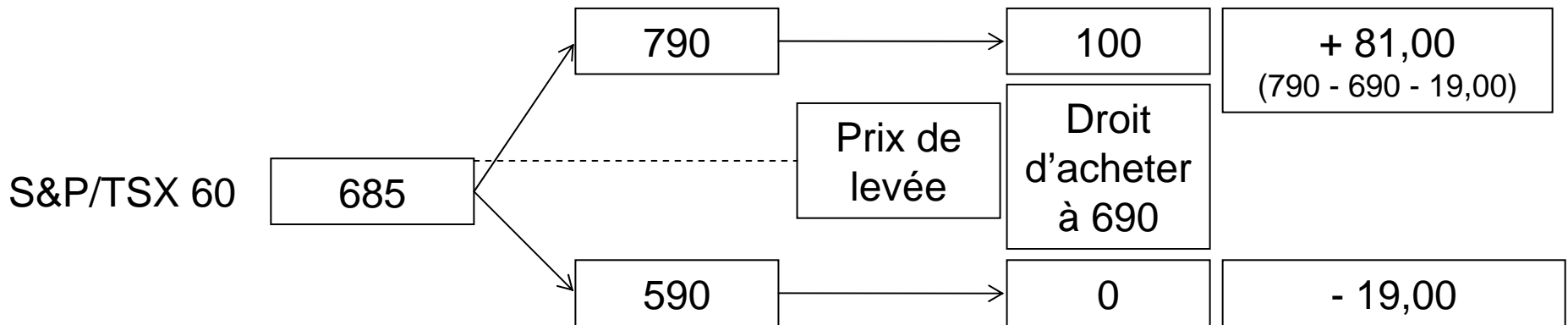
- **Obligation** de vendre l'indice S&P/TSX 60 à 690 jusqu'à l'échéance du mois de mars 2010



Les options sur indices (SXO)

Détenteur
Option d'achat
SXO MR 690 @ 19,00

Profit



Profit par contrat = 8 100 (81,00 x 100 \$) Profit potentiel élevé

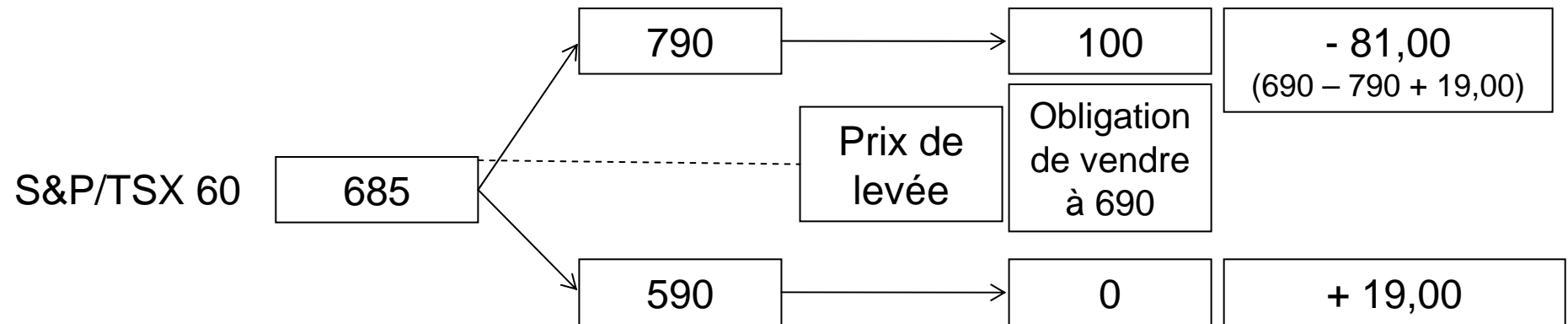
Perte par contrat = 1 900 (19,00 x 100 \$) Perte potentielle limitée à la prime payée



Les options sur indices (SXO)

Signataire
Option d'achat
SXO MR 690 @ 19,00

Profit



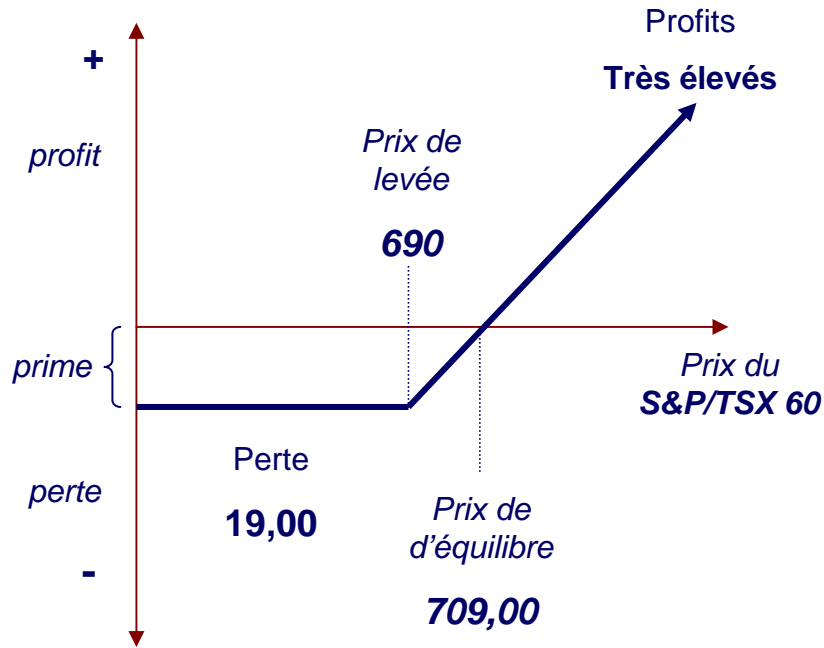
Perte par contrat = 8 100 (81,00 x 100 \$) Perte potentielle élevée

Profit par contrat = 1 900 (19,00 x 100 \$) Profit potentiel limité à la prime reçue

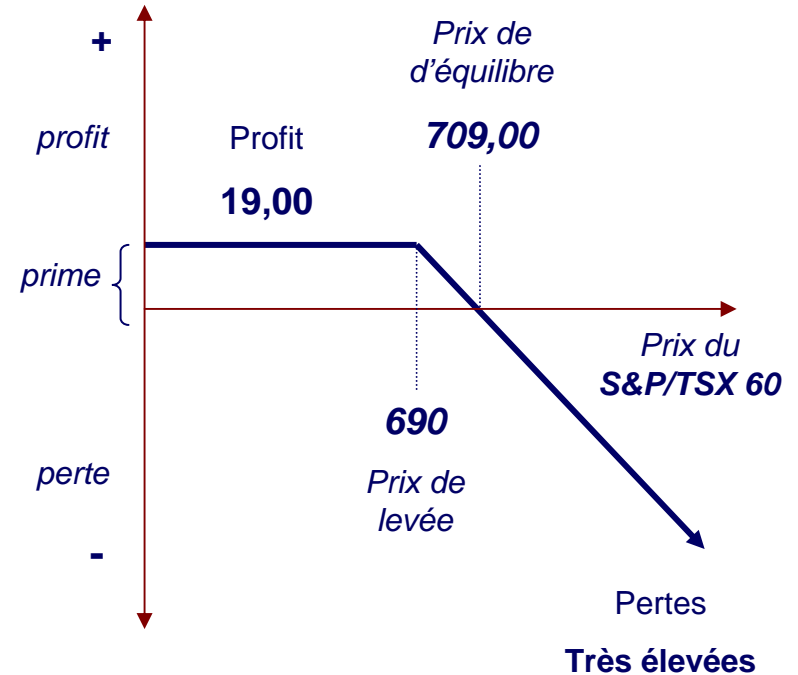


Les options sur indices (SXO)

Options d'achat



Profits et pertes d'une position acheteur
sur une option d'achat

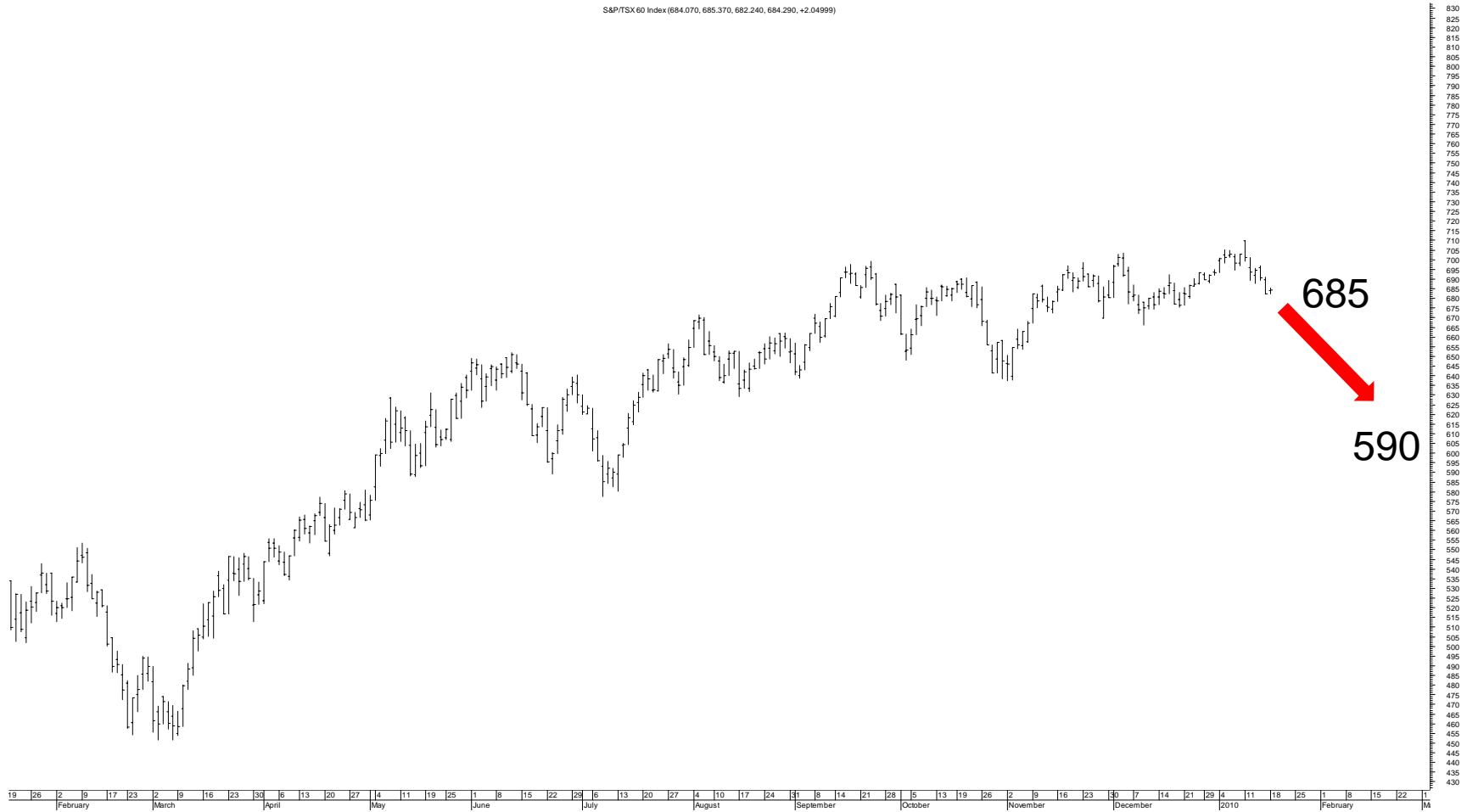


Profits et pertes d'une position vendeur
sur une option d'achat



Le graphique de l'indice S&P/TSX 60

S&P/TSX 60 Index(684.070, 685.370, 682.240, 684.290, +2.04999)



Les options sur indices (SXO)

Options de vente

- Exemple
 - S&P/TSX 60 = 685
 - Anticipation de baisse sur l'indice
- Décision
 - Achat de 1 option de vente SXO MR 690 à 23,50
 - Total de 2 350 \$



Les options sur indices (SXO)

Options de vente

- **Détenteur**
- S&P/TSX 60 = 685
- SXO MR 690 @ 26,50
- Coût total = 2 650 \$

- **Droit** de vendre l'indice S&P/TSX 60 à 690 jusqu'à l'échéance du mois de mars 2010

- **Signataire**
- S&P/TSX 60 = 685
- SXO MR 690 @ 26,50
- Encaisse = 2 650 \$

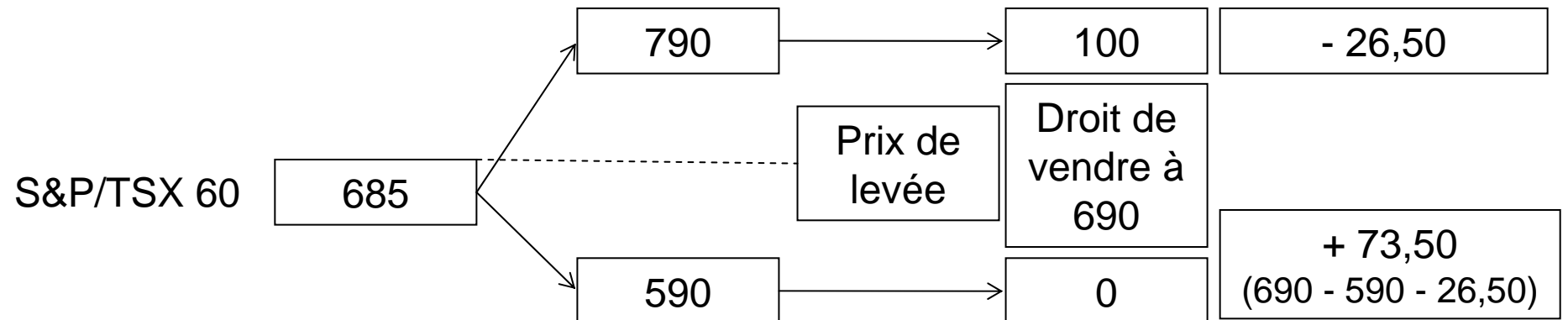
- **Obligation** d'acheter l'indice S&P/TSX 60 à 690 jusqu'à l'échéance du mois de mars 2010



Les options sur indices (SXO)

Détenteur
Option de vente
SXO MR 690 @ 26,50

Profit



Profit par contrat = 7 350 (73,50 x 100 \$) Profit potentiel élevé

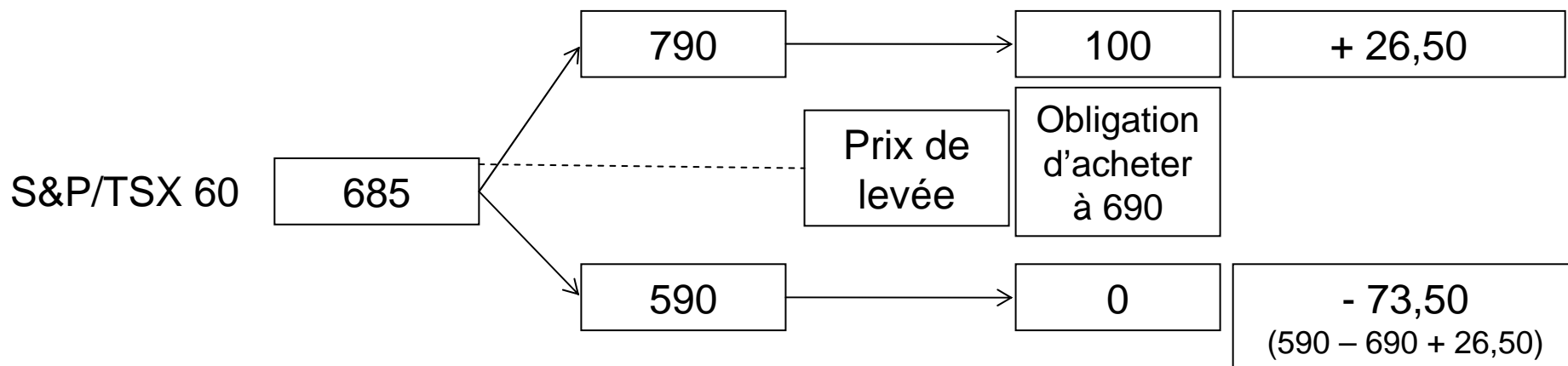
Perte par contrat = 2 650 (26,50 x 100 \$) Perte potentielle limitée à la prime payée



Les options sur indices (SXO)

Signataire
Option de vente
SXO MR 690 @ 26,50

Profit



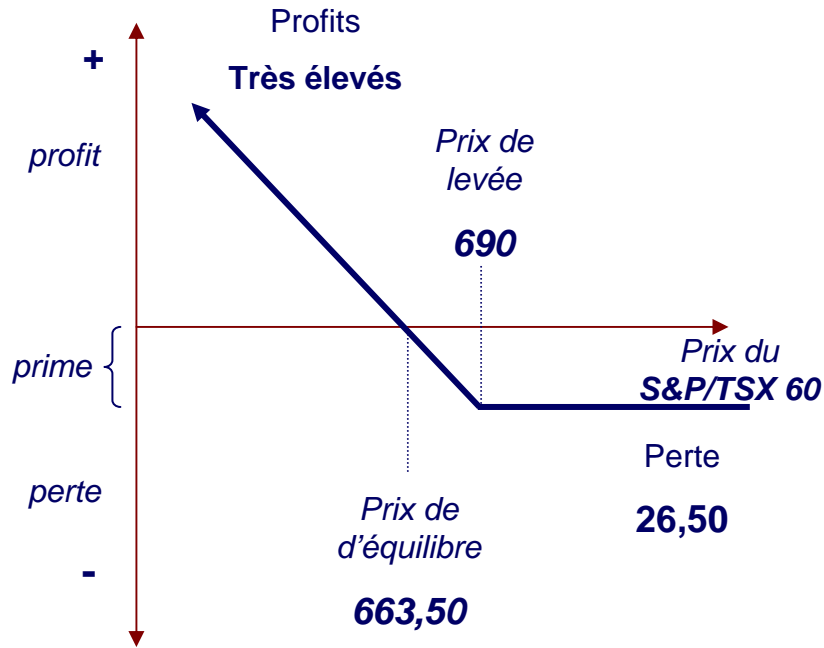
Perte par contrat = 7 350 (73,50 x 100 \$) Perte potentielle illimitée

Profit par contrat = 2 650 (26,50 x 100 \$) Profit potentiel limité à la prime reçue

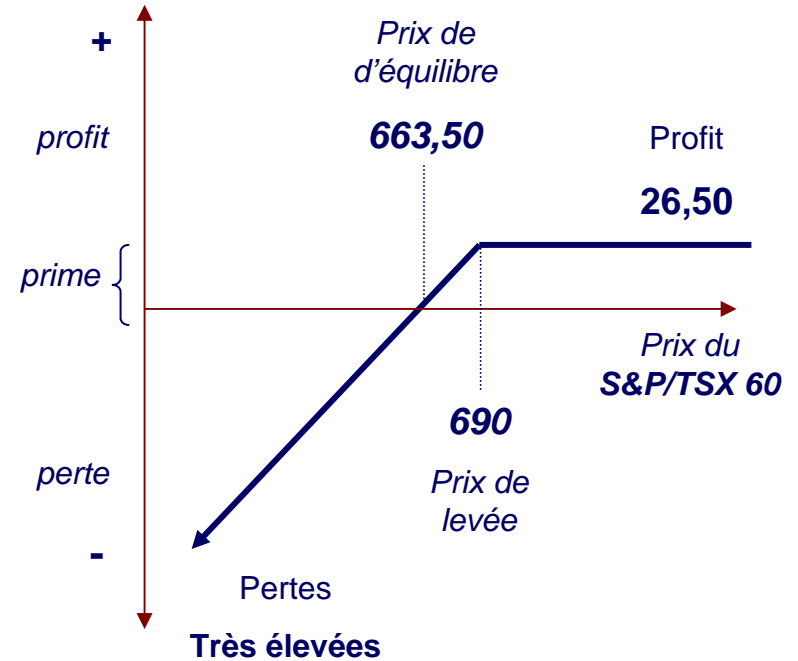


Les options sur indices (SXO)

Options de vente



Profits et pertes d'une position acheteur sur une option de vente



Profits et pertes d'une position vendeur sur une option de vente



Le graphique de l'indice S&P/TSX 60

S&P/TSX 60 Index(684.070, 685.370, 682.240, 684.290, +2.04999)



Les options sur indices (SXO)

- S&P/TSX 60 = 685
- Options d'achat
 - 680 = en jeu
 - 685 = à parité
 - 690 = hors jeu
- Options de vente
 - 680 = hors jeu
 - 685 = à parité
 - 690 = en jeu



Conclusion

- Gestion de portefeuille (de risque)
 - Les options sur indices permettent de moduler l'exposition au risque de marché sans modifier la structure du portefeuille
 - Fixer un prix pour acheter ou vendre le rendement sur l'indice S&P/TSX 60.
 - Achat d'options d'achat pour fixer un prix d'achat
 - Achat d'options de vente pour fixer un prix de vente
- Spéculation
 - Établir des stratégies directionnelles à risque connu, à la hausse comme à la baisse, sur la valeur de l'indice S&P/TSX 60.
 - Achat d'options d'achat ou de vente
- Stratégies de revenu
 - Vendre des options d'achat ou de vente, ou une combinaison des deux.
 - Vente d'options d'achat couvertes
 - Vente d'options de vente garanties



Nous vous remercions d'avoir participé à ce webinaire.

Pour soumettre vos commentaires sur ce webinaire, [cliquez ici](#).

Prochain webinaire

Date : 3 février 2010, de 16 h 15 à 17 h

Titre : [Comment protéger son portefeuille à l'aide des options sur indices \(SXO\)](#)

Pour être avisé des prochains webinaires, [cliquez ici](#).

Consultez le blogue de la Bourse sur les options.

LES OPTIONS CA COMPTE .ca

Le blogue de la Bourse de Montréal pour apprendre à mieux tirer profit des options. Bonne lecture et n'hésitez pas à nous commenter.

<http://lesoptionscacompte.ca/>



**Bourse de
Montréal**

